

Tieliikenneonnettomuudet Oulussa vuosina 2016-2020

Oulun tieliikenteessä tapahtui viimeisen viiden vuoden aikana **keskimäärin kuusi kuolemaan ja 108 loukkaantumiseen johtanutta onnettomuutta vuodessa**. Onnettomuuksissa kuoli keskimäärin 6 ja loukkaantui 132 henkilöä vuodessa. Viime vuosina loukkaantuneiden määrä on ollut laskussa, mutta kuolleiden määrä on pysynyt tasaisena.

Oulun onnettomuuksissa kuolleet ja loukkaantuneet olivat useimmiten henkilö- tai pakettiauton kuljettajia tai matkustajia. Toiseksi suurin ryhmä on pyöräilijät, joiden osuus kaikista liikenteessä kuolleista oli 29 % ja loukkaantuneista 23 %. Pyöräilijöiden henkilövahinkojen osuus on Oulussa selvästi suurempi kuin koko Suomessa, koska pyöräily on suosittua. Huomattavaa on, että erityisesti pyöräilijöiden ja mopoilijöiden loukkaantumiseen johtaneet yksittäisonnettomuudet tulevat harvoin poliisin tietoon ja virallisiin onnettomuustilastoihin.

Liikenneonnettomuuksista arvioidaan aiheutuvan kustannuksia Oulun kaupungille noin 3,8 miljoona euroa vuodessa. (Tieliikenneonnettomuuksien yksikköarvot, Trafifin tutkimuksia 5/2016).

Ajoneuvojen liikennevakuutuksista on Oulun alueella korvattu henkilövahinkoja yhteensä 751 vammautuneelle vuonna 2019 (Lähde: Onnettomuustietoinstituutti)

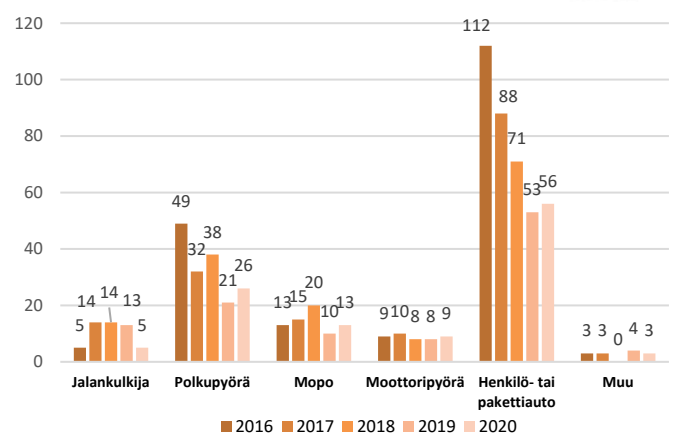
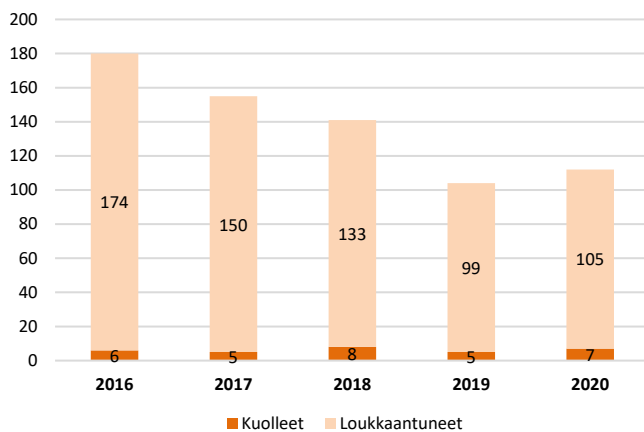
Tieliikenneonnettomuudet Oulussa vuonna 2020

(Tilastokeskuksen ennakkotieto)

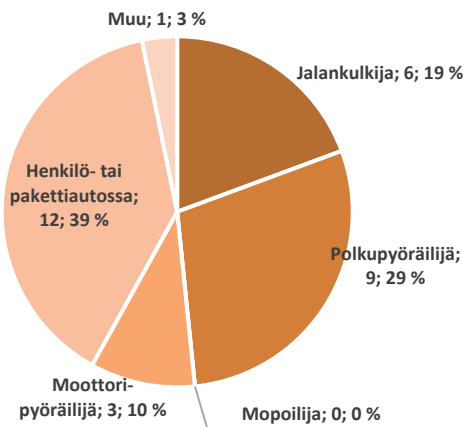
- Henkilövahinko-onnettomuuksia tapahtui yhteensä 85.
- Onnettomuuksissa kuoli 7 ja loukkaantui 105 henkilöä. Kuolleista neljä oli pyöräilijöitä.
- Henkilövahinkoja syntyi eniten henkilö- ja pakettiauton kuljettajille tai matkustajille (50 %) ja pyöräilijöille (23 %)
- Eniten henkilövahinkoja sattui 15–24-vuotiaille (32 %), joista suurin osa oli henkilöauton kuljettajia tai matkustajia sekä mopoilijoita.

Oulun tieliikenteessä kuolleet ja loukkaantuneet 2016-2020

Lähde: Tilastokeskus, poliisin tietoon tulleet onnettomuudet, ennakkotieto 2020



Kuolleet 2016-2020



Loukkaantuneet 2016-2020

