

# LIIKENNERIKOKSET OULUN YMPÄRYSKUNTIEN VUOSINA 2014-2019

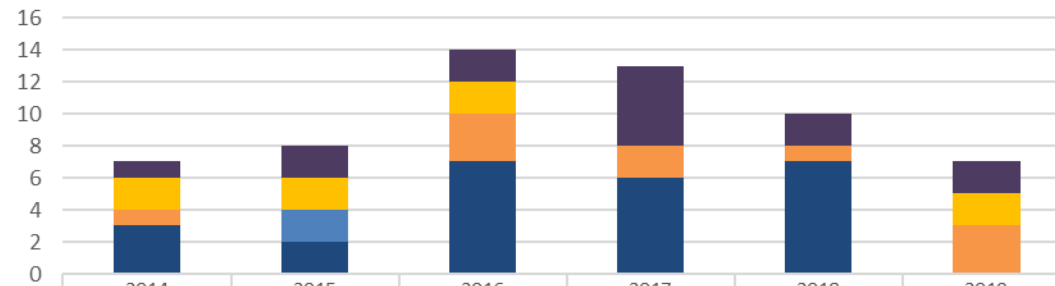


# KÄYTETTY AINEISTO

- Liikenne rikokseen kuuluvat mm. liikennejuopumukset, liikenneturvallisuuden vaarantaminen, kulkuneuvon kuljettaminen oikeudetta, liikennepaot ja liikenne rikkomukset. Yleisimpiä muihin liikenne rikokseen kuuluvia tekoja ovat nopeusrajoitusten rikkomiset.
- Liikennejuopumukseen kuuluvat mm. rattijuopumus, huumaantuneena ajaminen, vesiliikennejuopumus sekä raide- ja ilmaliikennejuopumus. Myös kulkuneuvon luovuttaminen juopuneelle ja liikennejuopumus moottorittomalla ajoneuvolla ovat rangaistavia tekoja.
- Tässä koonnissa on hyödynnetty poliisin rikostilastoja vuodelta 2014-2019. Tilastot ovat saatavissa poliisin tietopalveluiden sivuilta:  
[https://www.poliisi.fi/tietoa\\_poliisista/tietopalvelut](https://www.poliisi.fi/tietoa_poliisista/tietopalvelut)

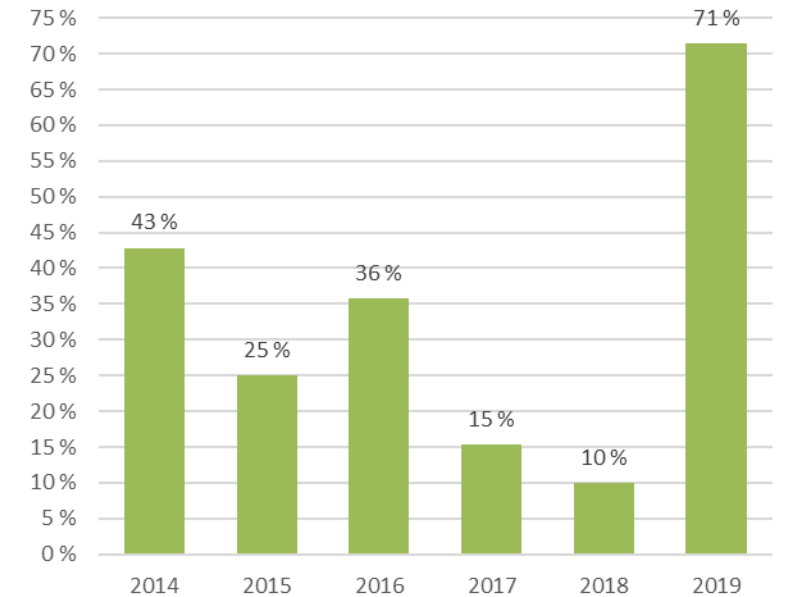
# HAILUOTO

Liikennerikokset vuosina 2014-2019, Hailuoto



	2014	2015	2016	2017	2018	2019
■ LIKENNEPAKO TIELIIKENTEESSÄ	0	0	0	0	0	0
■ KULKUNEUVON KUJETTAMINEN OIKEUDETTA	1	2	2	5	2	2
■ LIKENNEJUOPUMUS MOOTORITOMALLA AJONEUVOLLA	0	0	0	0	0	0
■ KULKUNEUVON LUOVUTTAMINEN JUOPUNEELLE	0	0	0	0	0	0
■ VESILIIKENNEJUOPUMUS	0	0	0	0	0	0
■ JUNALIIKENNEJUOPUMUS	0	0	0	0	0	0
■ ILMALIIKENNEJUOPUMUS	0	0	0	0	0	0
■ TÖRKEÄ RATTIJUOPUMUS	2	2	2	0	0	2
■ RATTIJUOPUMUS	1	0	3	2	1	3
■ TÖRKEÄ LIKENNETURVALLISUUDEN VAARANTAMINEN	0	2	0	0	0	0
■ LIKENNETURVALLISUUDEN VAARANTAMINEN	3	2	7	6	7	0

Rattijuopumusten osuus kaikista liikennerikoksista, Hailuoto

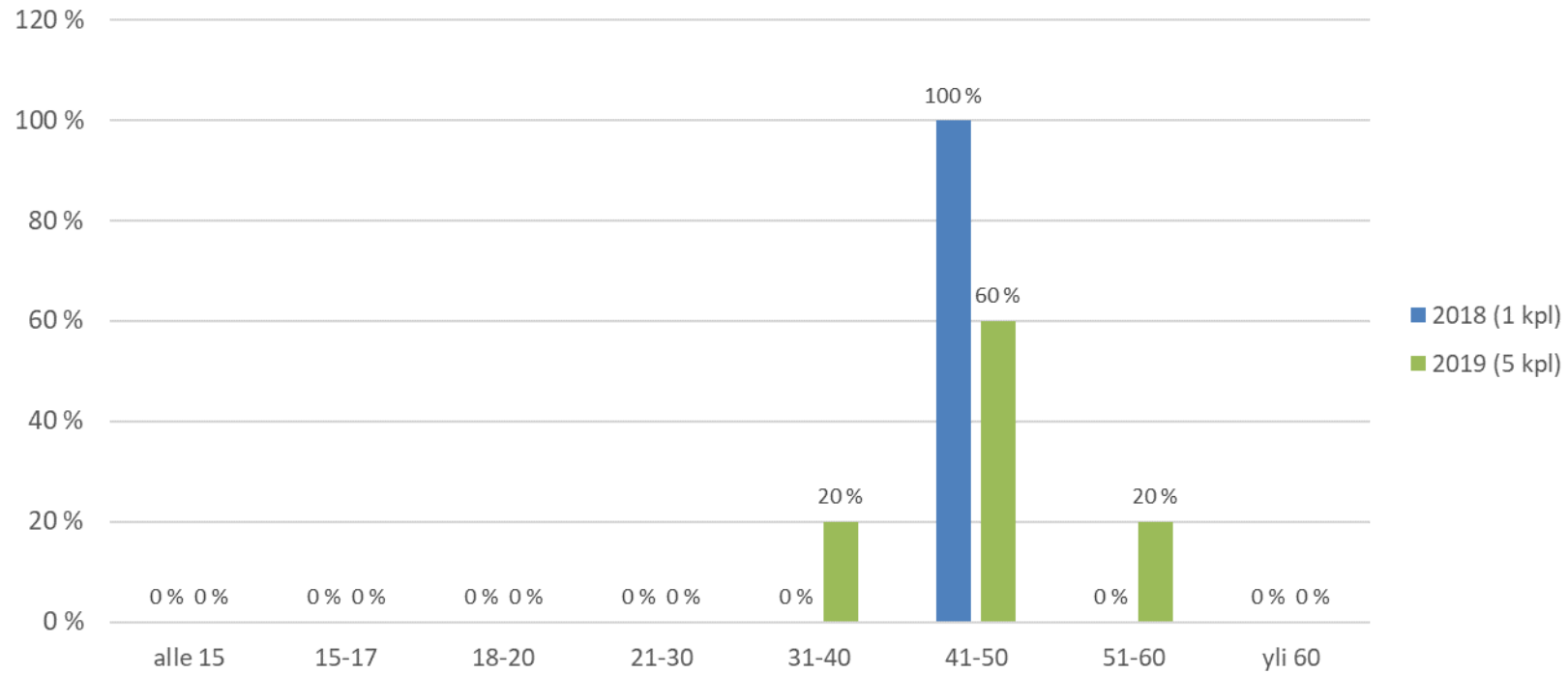


**Huom! Pieni tapausmäärä!**

Lähde: Poliisi, rikostilastot

# HAILUOTO

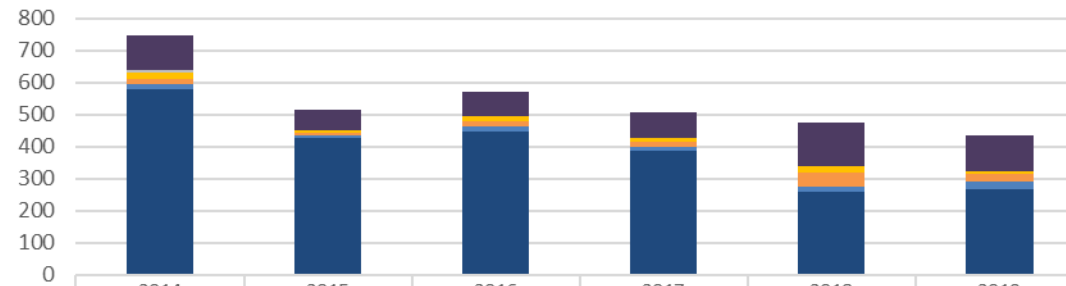
Rattijuopumusten ikäjakauma vuosina 2018-2019, Hailuoto



**Huom! Pieni tapausmäärä!**

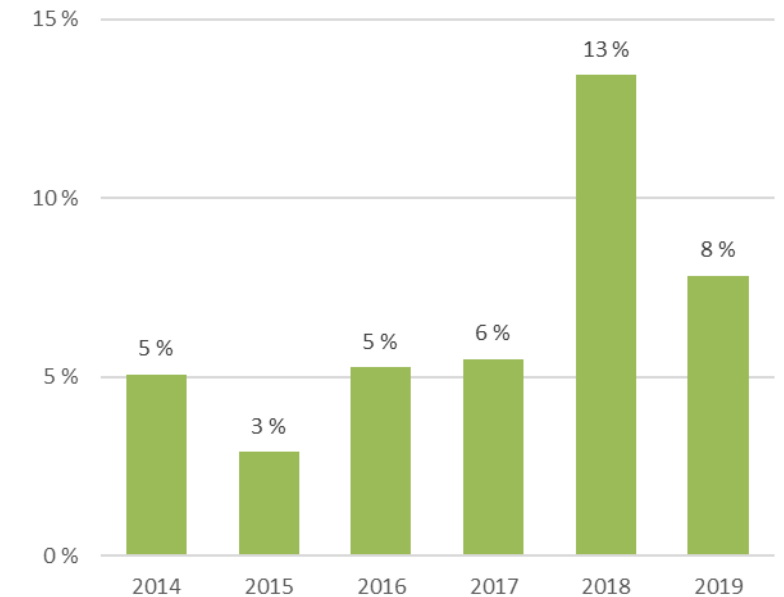
Lähde: Poliisi, rikostilastot

Liikennerikokset vuosina 2014-2019, li



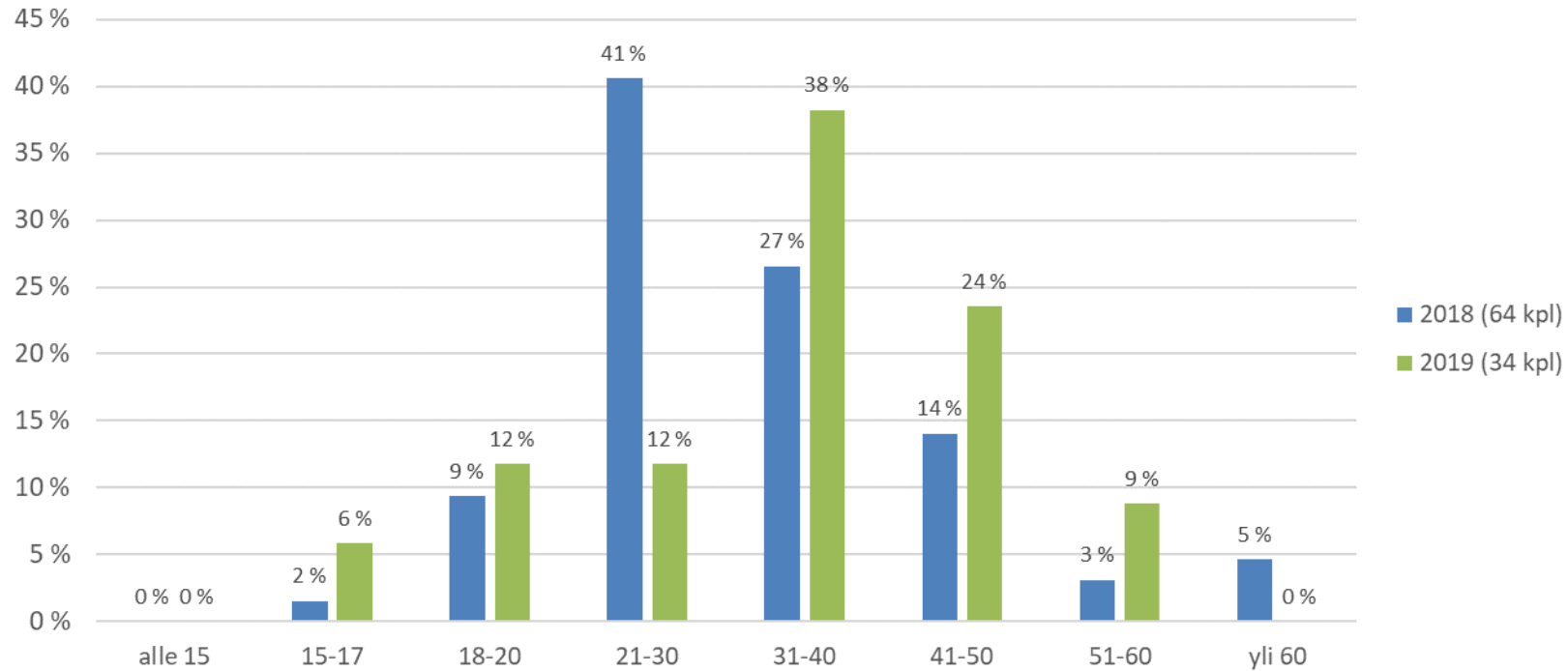
	2014	2015	2016	2017	2018	2019
■ LIKENNEPAKO TIELIIKENTEESSÄ	0	0	0	0	0	0
■ KULKUNEUVON KULJETTAMINEN OIKEUDETTA	110	65	74	80	135	109
■ LIIKENNEJUOPUMUS MOOTORITOMALLA AJONEUVOLLA	0	0	0	0	0	0
■ KULKUNEUVON LUOVUTTAMINEN JUOPUNEELLE	6	0	2	2	2	1
■ VESILIIKENNEJUOPUMUS	0	1	0	0	0	0
■ JUNALIIKENNEJUOPUMUS	0	0	0	0	0	0
■ ILMALIIKENNEJUOPUMUS	0	0	0	0	0	0
■ TÖRKEÄ RATTIJUOPUMUS	21	6	17	12	19	8
■ RATTIJUOPUMUS	17	9	13	16	45	26
■ TÖRKEÄ LIIKENNETURVALLISUUDEN VAARANTAMINEN	15	6	16	12	14	21
■ LIIKENNETURVALLISUUDEN VAARANTAMINEN	580	429	449	387	261	269

Rattijuopumusten osuus kaikista liikennerikoksista, li



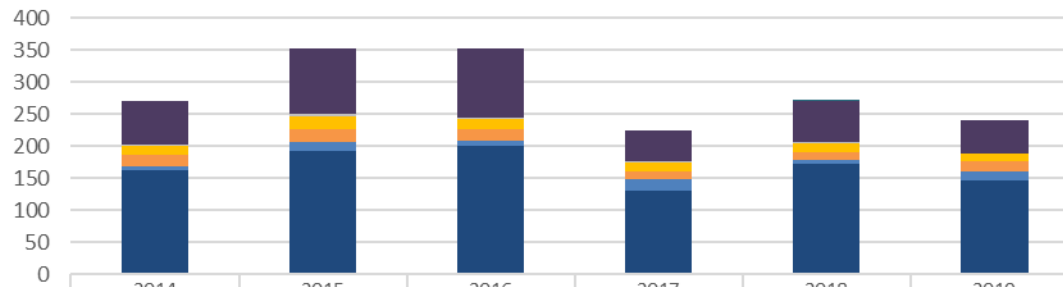
Lähde: Poliisi, rikostilastot

Rattijuopumusten ikäjakauma vuosina 2018-2019, li



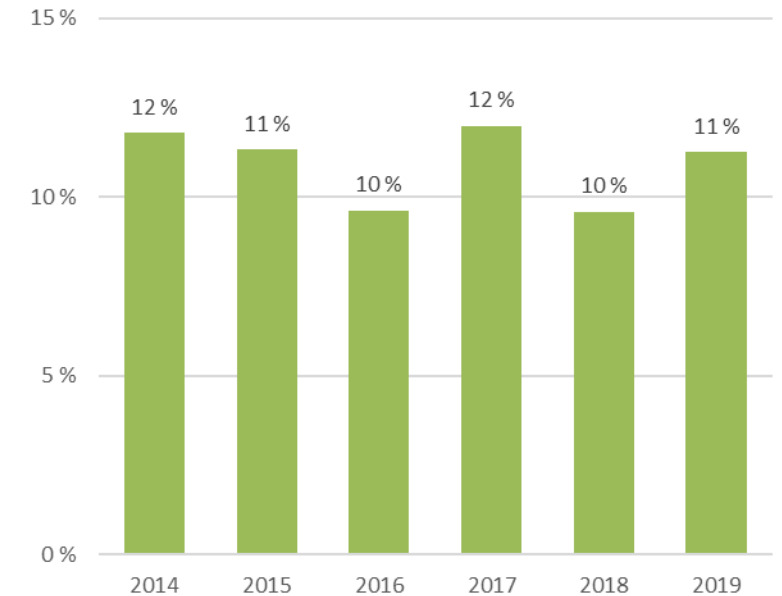
Lähde: Poliisi, rikostilastot

Liikennerikokset vuosina 2014-2019, Kempele



	2014	2015	2016	2017	2018	2019
■ LIKENNEPAKO TIELIIKENTEESSÄ	0	0	0	0	1	0
■ KULKUNEUVON KULJETTAMINEN OIKEUDETTA	68	102	109	49	63	51
■ LIIKENNEJUOPUMUS MOOTTORITOMALLA AJONEUVOLLA	0	1	0	0	1	0
■ KULKUNEUVON LUOVUTTAMINEN JUOPUNEELLE	2	3	2	1	2	1
■ VESILIIKENNEJUOPUMUS	0	0	0	0	0	0
■ JUNALIIKENNEJUOPUMUS	0	0	0	0	0	0
■ ILMALIIKENNEJUOPUMUS	0	0	0	0	0	0
■ TÖRKEÄ RATTIJUOPUMUS	14	21	16	14	14	12
■ RATTIJUOPUMUS	18	19	18	13	12	15
■ TÖRKEÄ LIIKENNETURVALLISUUDEN VAARANTAMINEN	6	15	8	18	6	14
■ LIIKENNETURVALLISUUDEN VAARANTAMINEN	163	192	200	130	172	147

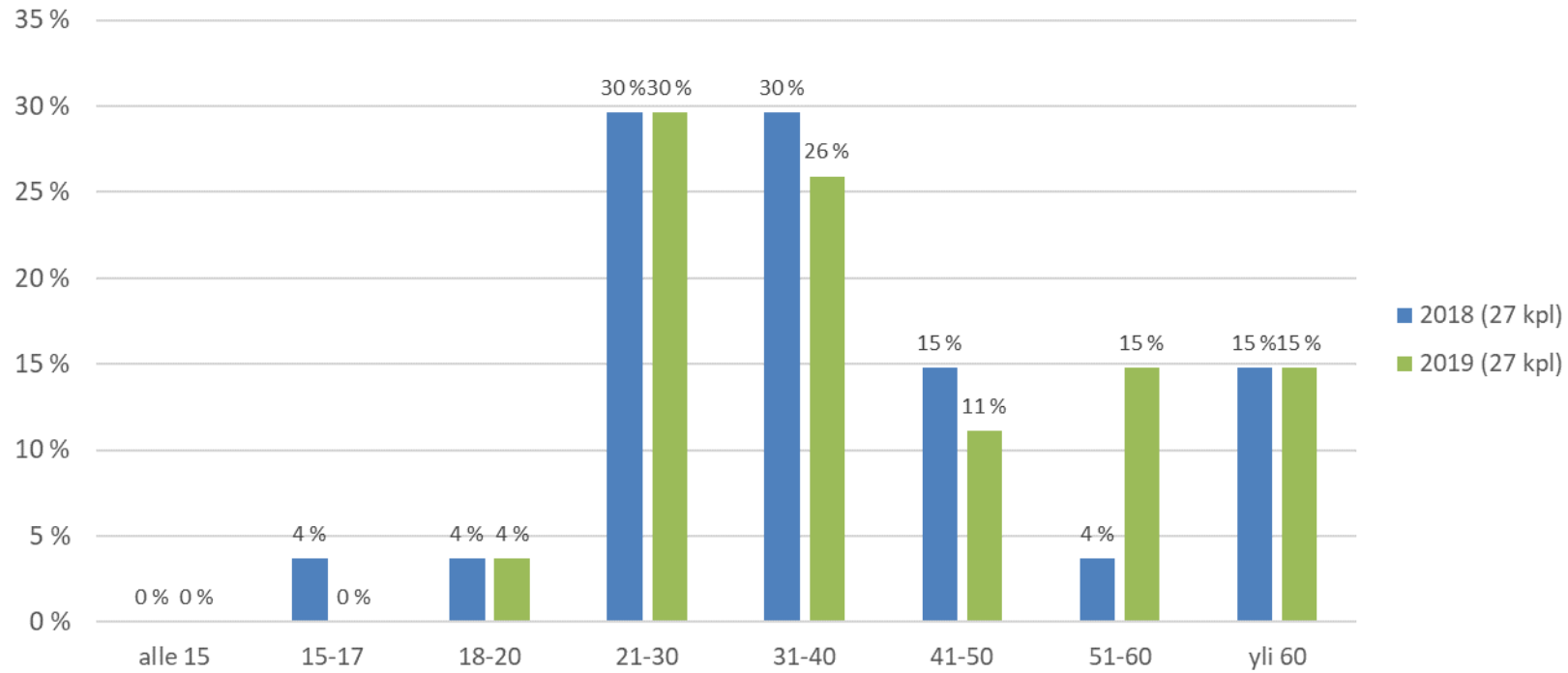
Rattijuopumusten osuus kaikista liikennerikoksista, Kempele



Lähde: Poliisi, rikostilastot

# KEMPELE

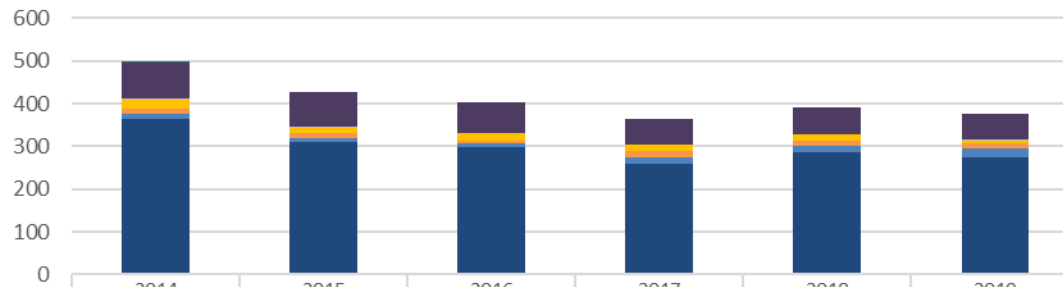
Rattijuopumusten ikäjakauma vuosina 2018-2019, Kempele



Lähde: Poliisi, rikostilastot

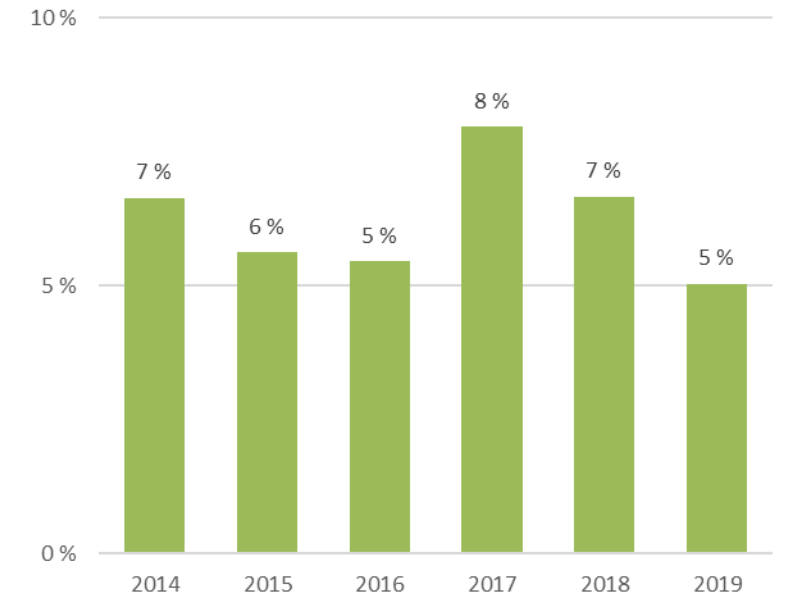


Liikenneerikokset vuosina 2014-2019, Liminka



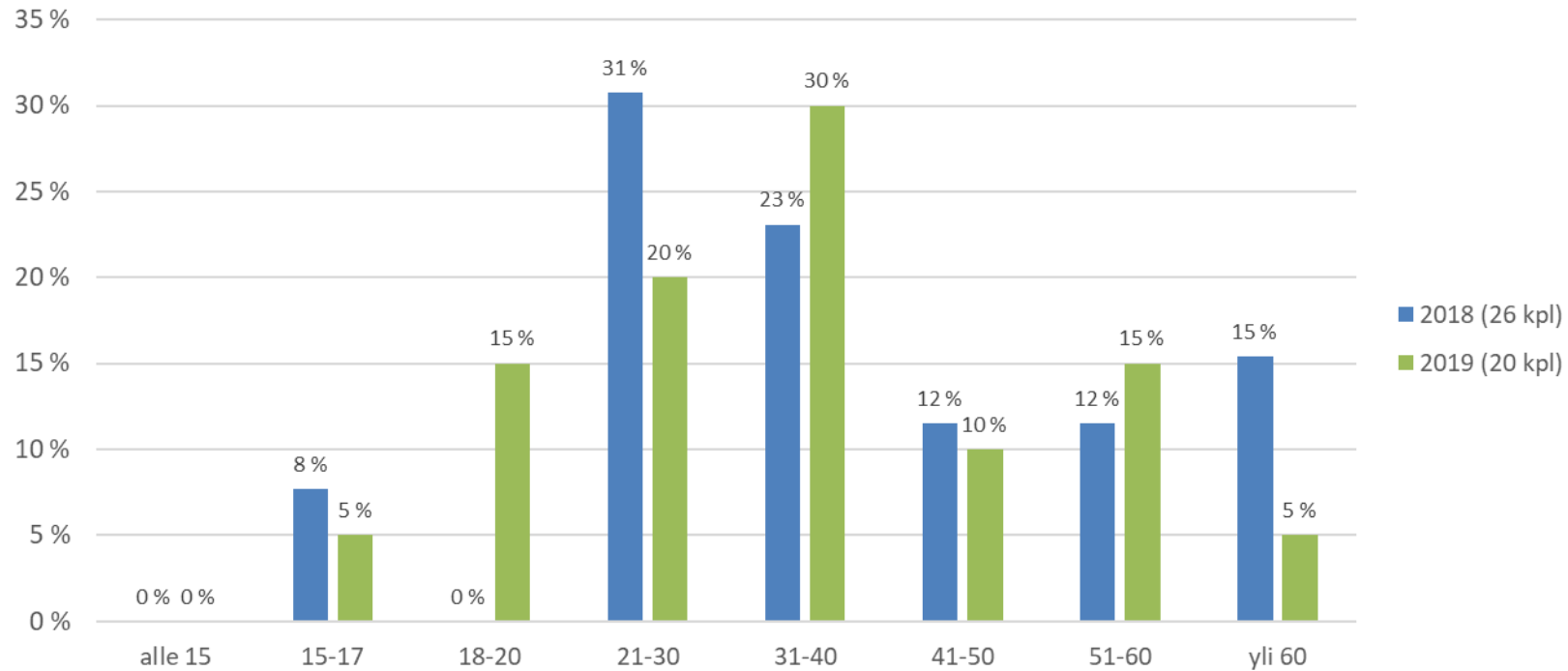
	2014	2015	2016	2017	2018	2019
■ LIKENNEPAKO TIELIHKENTEESSÄ	1	0	0	0	0	0
■ KULKUNEUVON KULJETTAMINEN OIKEUDETTA	84	82	72	59	61	61
■ LIKENNEJUOPUMUS MOOTTORITOMALLA AJONEUVOLLA	0	0	0	0	0	0
■ KULKUNEUVON LUOVUTTAMINEN JUOPUNEELLE	4	1	1	1	1	2
■ VESILIIKENNEJUOPUMUS	0	0	0	0	0	0
■ JUNALIIKENNEJUOPUMUS	0	0	0	0	0	0
■ ILMALIIKENNEJUOPUMUS	0	0	0	0	0	0
■ TÖRKEÄ RATTIJUOPUMUS	20	13	17	16	16	8
■ RATTIJUOPUMUS	13	11	5	13	10	11
■ TÖRKEÄ LIIKENNETURVALLISUUDEN VAARANTAMINEN	10	10	11	16	17	22
■ LIIKENNETURVALLISUUDEN VAARANTAMINEN	365	310	297	259	285	273

Rattijuopumusten osuus kaikista liikenneerikoksista, Liminka



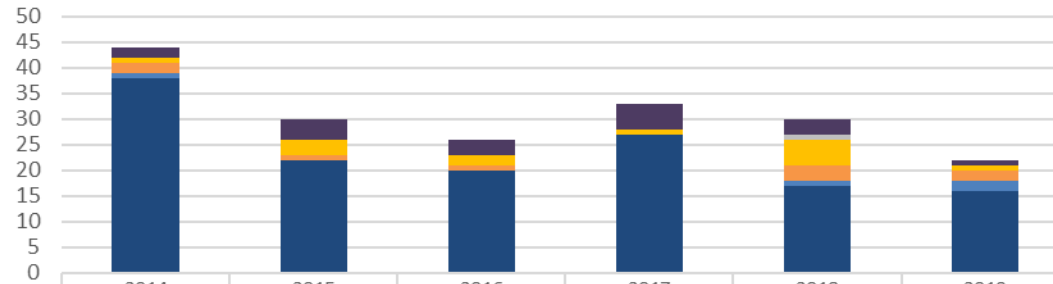
Lähde: Poliisi, rikostilastot

Rattijuopumusten ikäjakauma vuosina 2018-2019, Liminka



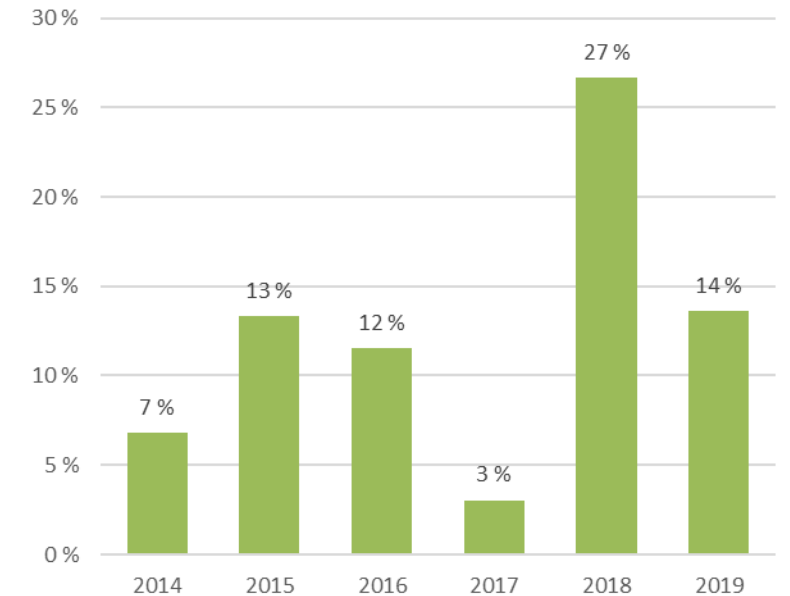
Lähde: Poliisi, rikostilastot

Liikennerikokset vuosina 2014-2019, Lumijoki



	2014	2015	2016	2017	2018	2019
LIKENNETURVALLISUUDEN VAARANTAMINEN	38	22	20	27	17	16
TÖRKEÄ LIKENNETURVALLISUUDEN VAARANTAMINEN	1	0	0	0	1	2
RATTIJUOPUMUS	2	1	1	0	3	2
TÖRKEÄ RATTIJUOPUMUS	1	3	2	1	5	1
KULKUNEUVON KULJETTAMINEN OIKEUDETTA	2	4	3	5	3	1
LIKENNEPÄKO TIELIIKENTEESSÄ	0	0	0	0	0	0
LIKENNEJUOPUMUS MOOTTORITOMALLA AJONEUVOLLA	0	0	0	0	0	0
KULKUNEUVON LUOVUTTAMINEN JUOPUNEELLE	0	0	0	0	1	0
VESILIIKENNEJUOPUMUS	0	0	0	0	0	0
JUNALIIKENNEJUOPUMUS	0	0	0	0	0	0
ILMALIIKENNEJUOPUMUS	0	0	0	0	0	0

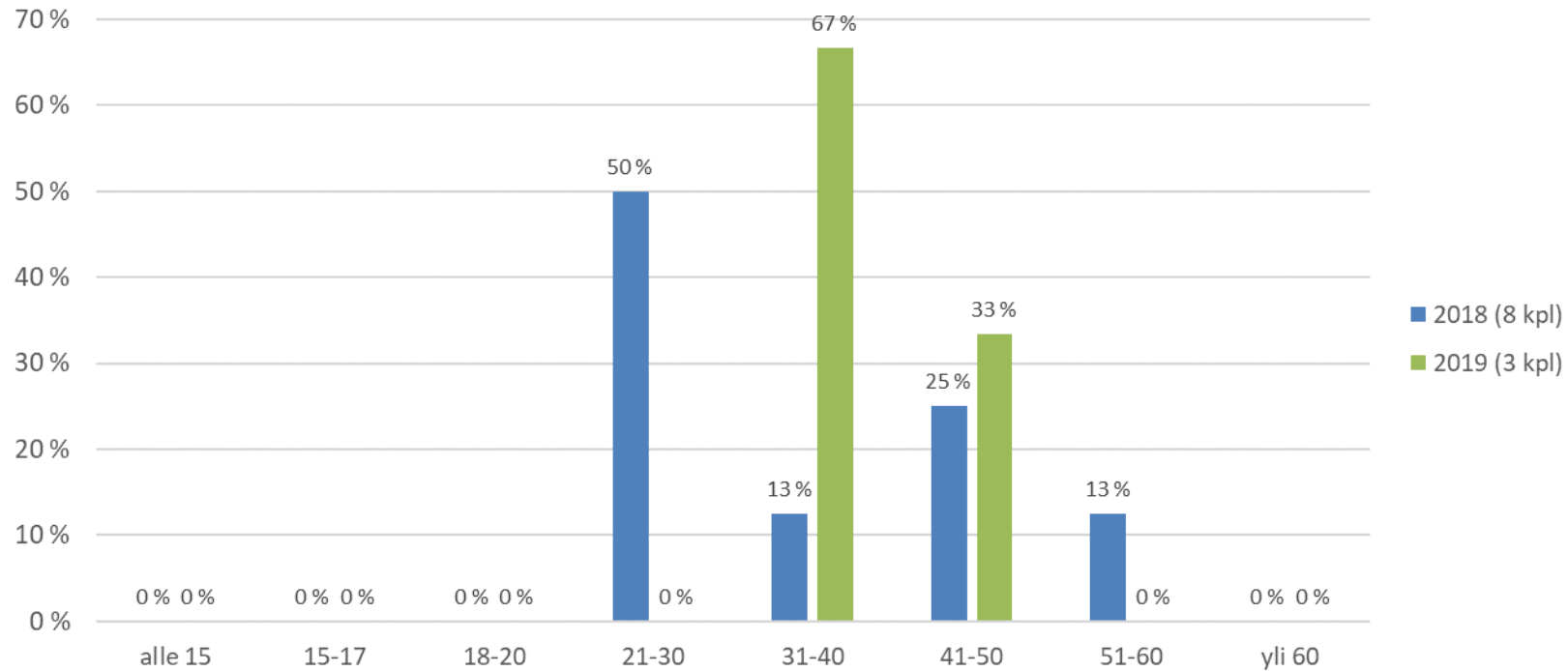
Rattijuopumusten osuus kaikista liikennerikoksista, Lumijoki



**Huom! Pieni tapausmäärä!**

Lähde: Poliisi, rikostilastot

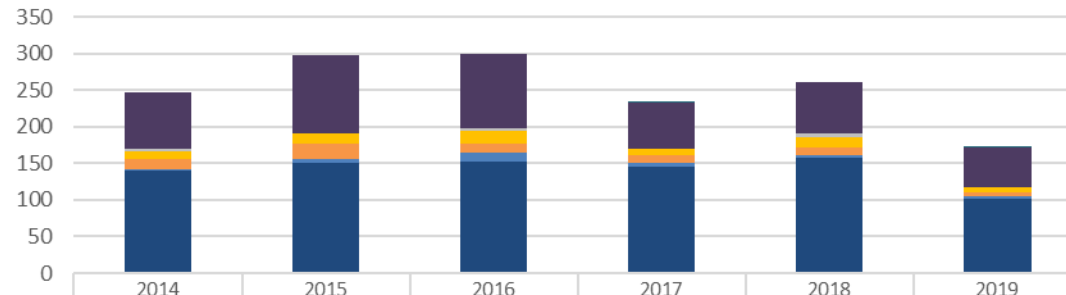
Rattijuopumusten ikäjakauma vuosina 2018-2019, Lumijoki



**Huom! Pieni tapausmäärä!**

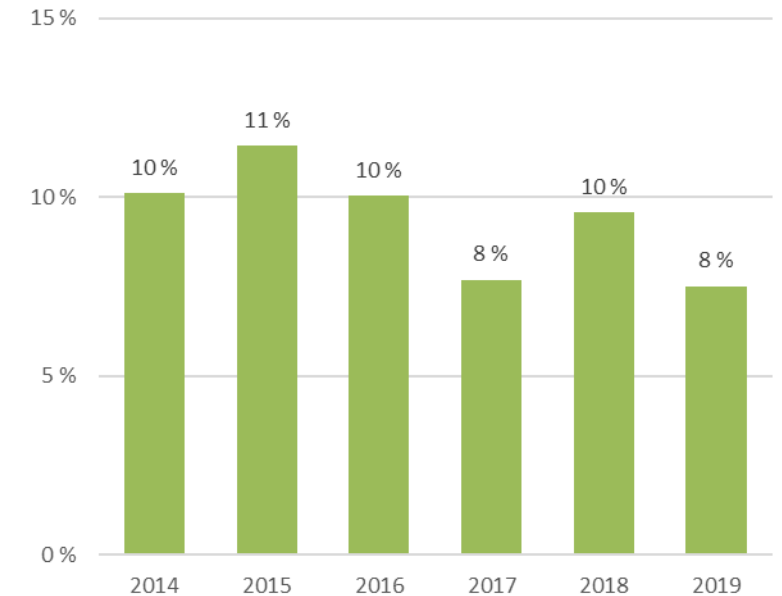
Lähde: Poliisi, rikostilastot

Liikennerikokset vuosina 2014-2019, Muhos



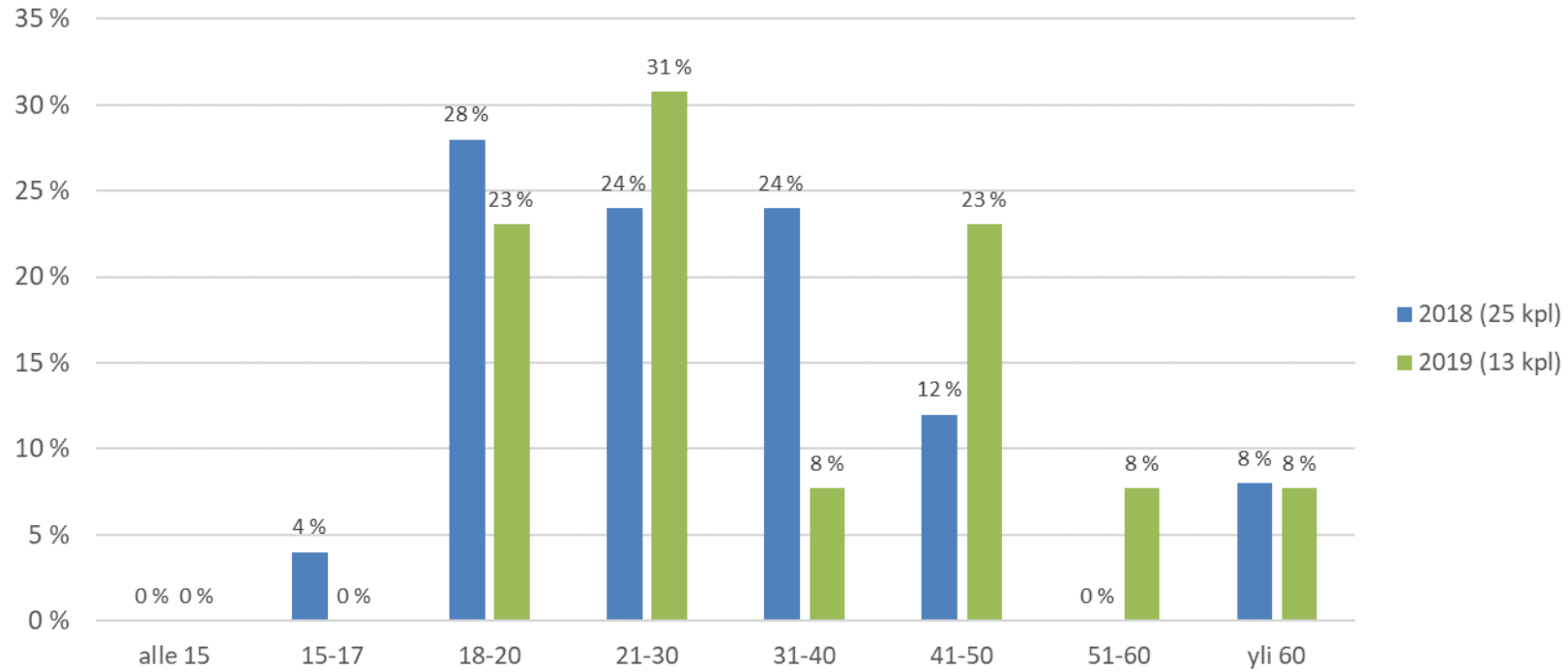
	2014	2015	2016	2017	2018	2019
■ LIKENNEPAKO TIELIIKENTEESSÄ	0	0	0	1	0	1
■ KULKUNEUVON KULJETTAMINEN OIKEUDETTA	77	106	102	64	71	54
■ LIKENNEJUOPUMUS MOOTORITTOMALLA AJONEUVOLLA	0	0	0	0	0	0
■ KULKUNEUVON LUOVUTTAMINEN JUOPUNEELLE	3	1	3	0	4	0
■ VESILIIKENNEJUOPUMUS	0	0	0	0	0	0
■ JUNALIIKENNEJUOPUMUS	0	0	0	0	0	0
■ ILMALIIKENNEJUOPUMUS	0	0	0	0	0	0
■ TÖRKEÄ RATTIJUOPUMUS	12	13	17	8	15	7
■ RATTIJUOPUMUS	13	21	13	10	10	6
■ TÖRKEÄ LIKENNETURVALLISUUDEN VAARANTAMINEN	2	6	12	6	4	4
■ LIKENNETURVALLISUUDEN VAARANTAMINEN	140	150	152	145	157	101

Rattijuopumusten osuus kaikista liikennerikoksista, Muhos



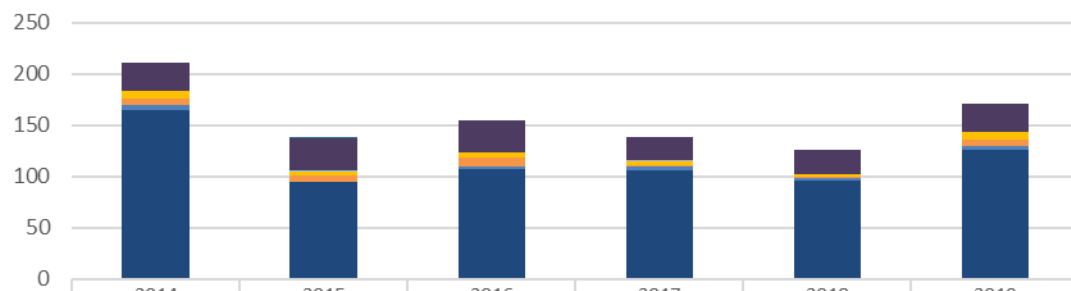
Lähde: Poliisi, rikostilastot

Rattijuopumusten ikäjakauma vuosina 2018-2019, Muhos



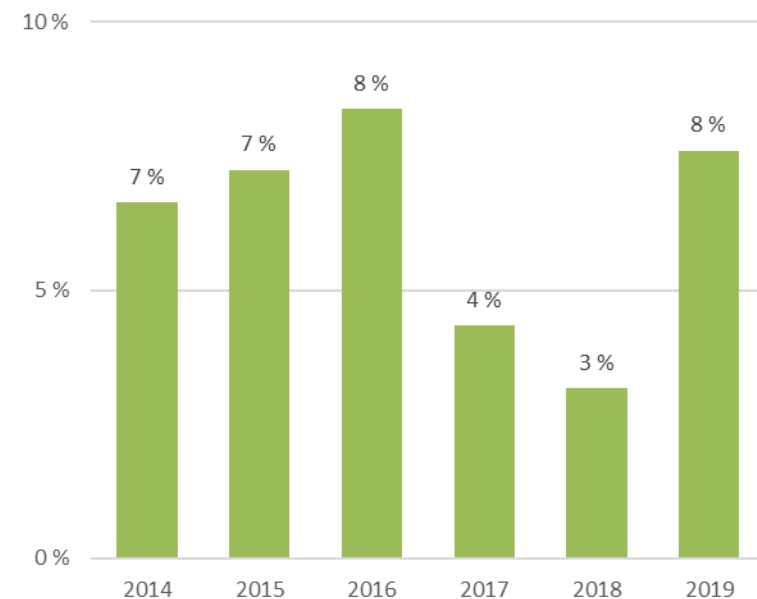
Lähde: Poliisi, rikostilastot

Liikenneerikokset vuosina 2014-2019, Tyrnävä



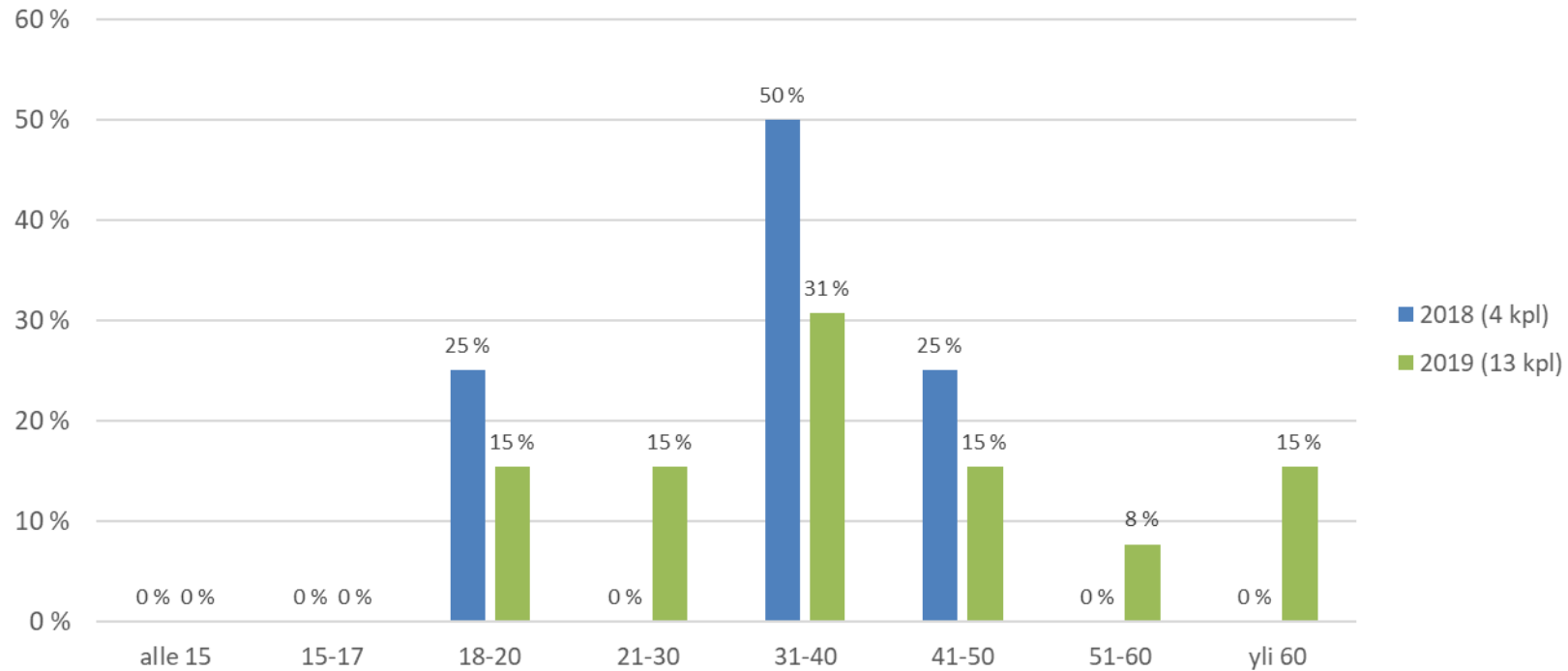
	2014	2015	2016	2017	2018	2019
■ LIKENNEPAKO TIELIIKENTEESSÄ	0	1	0	0	0	0
■ KULKUNEUVON KUJETTAMINEN OIKEUDETTA	28	31	32	22	24	28
■ LIKENNEJUOPUMUS MOOTTORITOMALLA AJONEUVOLLA	0	1	0	0	0	0
■ KULKUNEUVON LUOVUTTAMINEN JUOPUNEELLE	0	0	0	1	0	0
■ VESILIIKENNEJUOPUMUS	0	0	0	0	0	0
■ JUNALIIKENNEJUOPUMUS	0	0	0	0	0	0
■ ILMALIIKENNEJUOPUMUS	0	0	0	0	0	0
■ TÖRKEÄ RATTIJUOPUMUS	7	4	5	4	2	7
■ RATTIJUOPUMUS	7	6	8	2	2	6
■ TÖRKEÄ LIKENNETURVALLISUUDEN VAARANTAMINEN	4	1	3	3	2	4
■ LIKENNETURVALLISUUDEN VAARANTAMINEN	165	94	107	106	96	126

Rattijuopumusten osuus kaikista liikenneerikoksista, Tyrnävä



Lähde: Poliisi, rikostilastot

Rattijuopumusten ikäjakauma vuosina 2018-2019, Tyrnävä

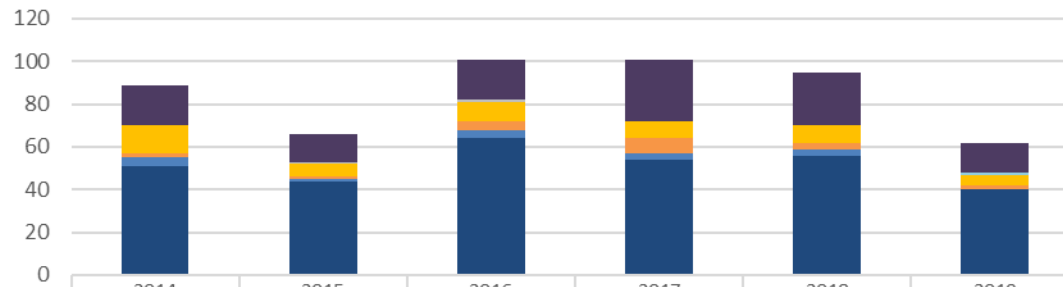


**Huom! Pieni tapausmäärä!**

Lähde: Poliisi, rikostilastot

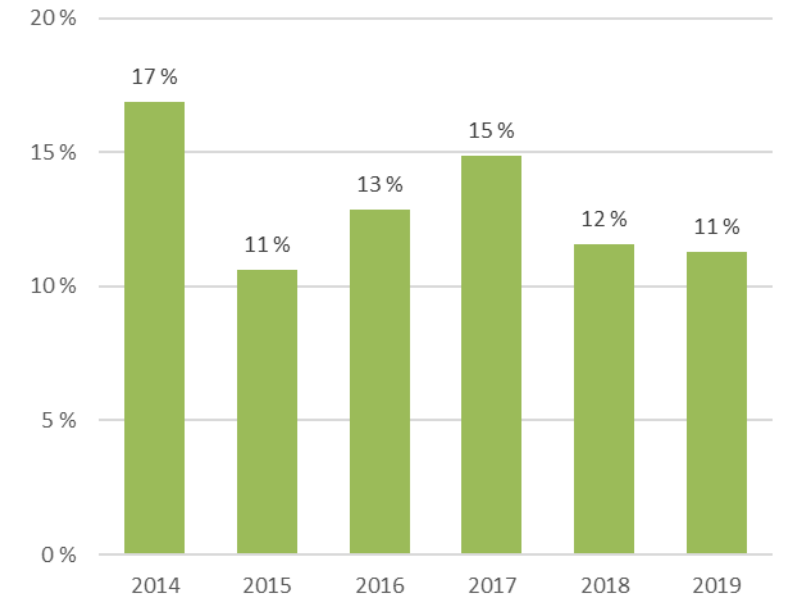


Liikenneerikokset vuosina 2014-2019, Utajärvi



	2014	2015	2016	2017	2018	2019
■ LIKENNEPAKO TIELIIKENTEESSÄ	0	0	0	0	0	0
■ KULKUNEUVON KULJETTAMINEN OIKEUDETTA	19	13	19	29	25	14
■ LIIKENNEJUOPUMUS MOOTTORITOMALLA AJONEUVOLLA	0	0	0	0	0	1
■ KULKUNEUVON LUOVUTTAMINEN JUOPUNEELLE	0	1	1	0	0	0
■ VESILIIKENNEJUOPUMUS	0	0	0	0	0	0
■ JUNALIIKENNEJUOPUMUS	0	0	0	0	0	0
■ ILMALIIKENNEJUOPUMUS	0	0	0	0	0	0
■ TÖRKEÄ RATTIJUOPUMUS	13	6	9	8	8	5
■ RATTIJUOPUMUS	2	1	4	7	3	2
■ TÖRKEÄ LIIKENNETURVALLISUUDEN VAARANTAMINEN	4	1	4	3	3	0
■ LIIKENNETURVALLISUUDEN VAARANTAMINEN	51	44	64	54	56	40

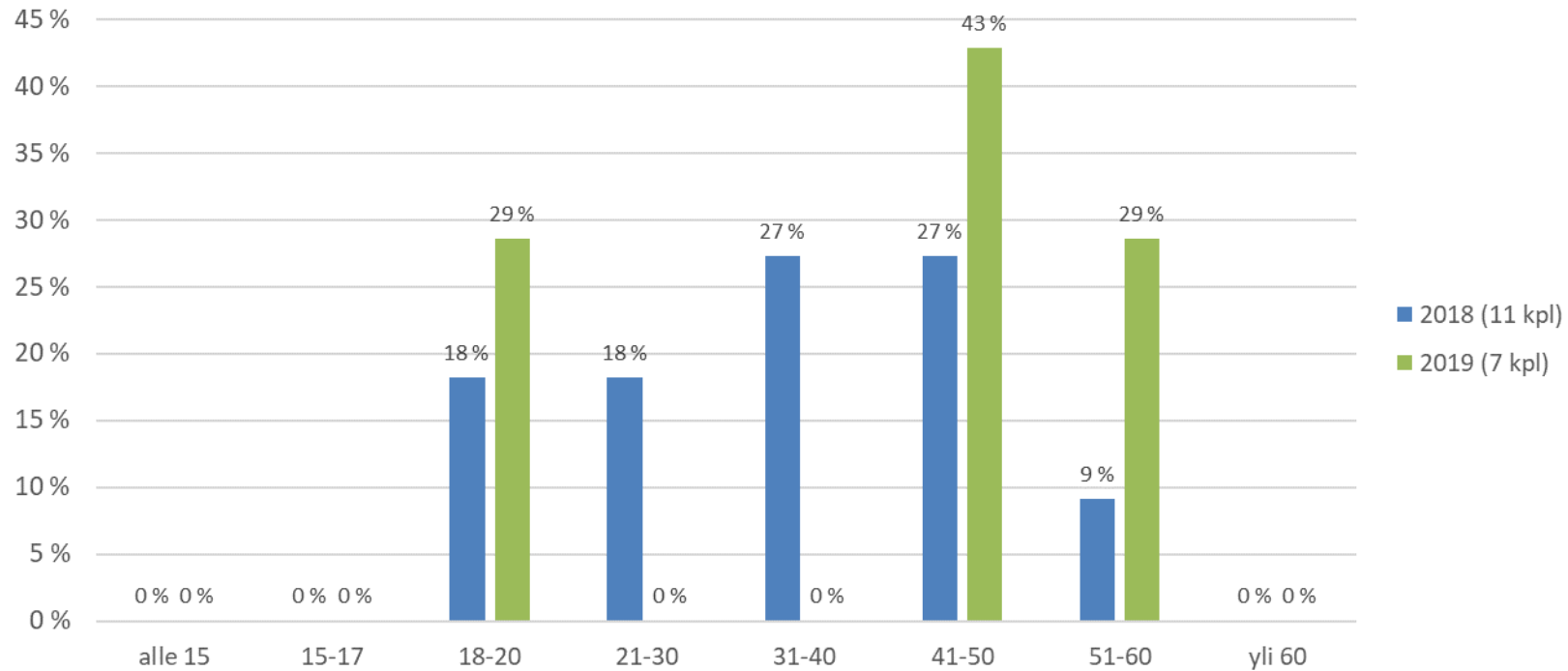
Rattijuopumusten osuus kaikista liikenneerikoksista, Utajärvi



Lähde: Poliisi, rikostilastot

# UTAJÄRVI

Rattijuopumusten ikäjakauma vuosina 2018-2019, Utajärvi



**Huom! Pieni tapausmäärä!**

Lähde: Poliisi, rikostilastot

