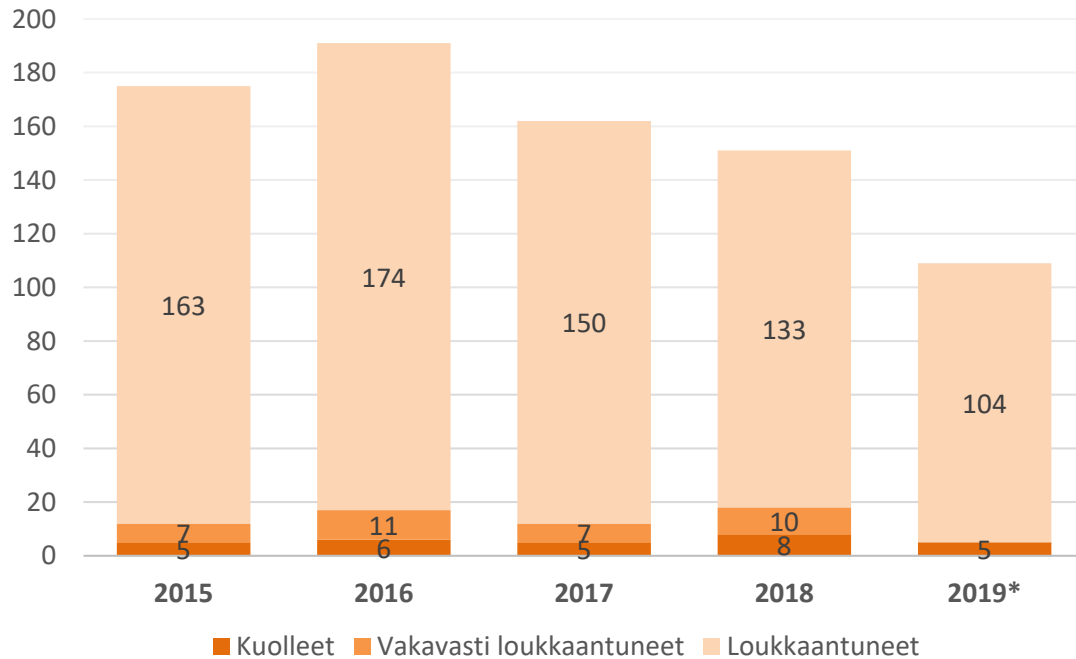
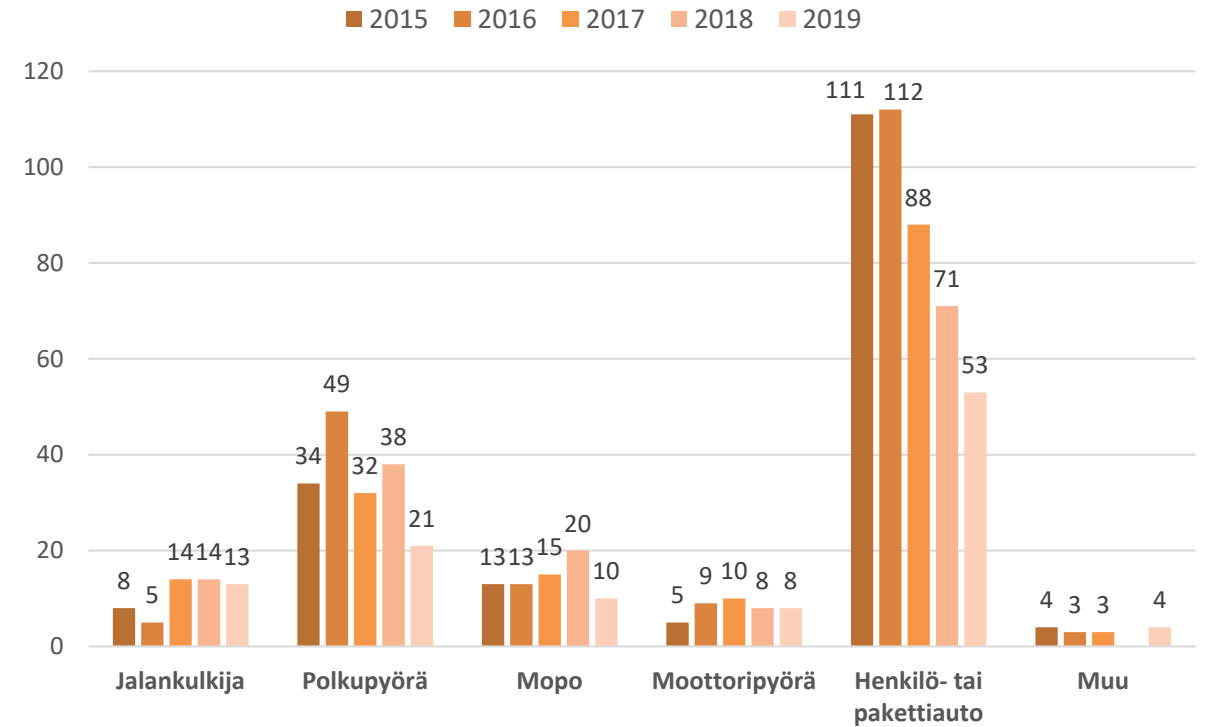


Oulun tieliikenteessä kuolleet ja loukkaantuneet 2015-2019

Lähde: Tilastokeskus, poliisin tietoon tulleet onnettomuudet, ennakkotieto 2019



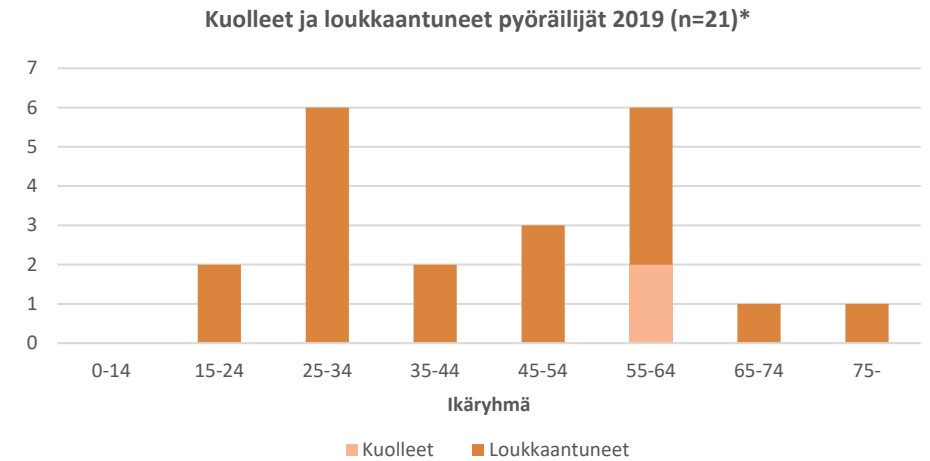
*vakavasti loukkaantuneiden määrä ei vielä tiedossa



Huom! Poliisin tietoon perustuvasta tilastosta puuttuu huomattava määrä mm. polkupyöräilijöiden loukkaantumiseen johtaneista tapaturmista.

Tieliikenneonnettomuudet Oulussa vuonna 2019 (Tilastokeskuksen ennakkotieto)

- Henkilövahinko-onnettomuuksia yhteensä 89.
- Onnettomuuksissa kuolleita oli 5 ja loukkaantuneita 104.
- Henkilövahinkoja syntyi eniten **henkilöauton kuljettajille tai matkustajille (41%) ja pyöräilijöille (19%)**.
- **Suurin ikäryhmä oli 15–24 -vuotiaat (29%),** joista valtaosa oli mopoilijoita ja henkilöauton kuljettajia tai matkustajia.



*huom! yksin kaatumiset eivät näy poliisin tilastoissa.

- Koko Suomeen verrattuna Oulussa tilastossa korostuvat **pyöräilijät, joiden osuus kaikista liikenteessä loukkaantuneista oli viimeisen viiden vuoden aikana Oulussa 22% ja koko maassa 12%.**
- Liikenneonnettomuuksista arvioidaan aiheutuvan kustannuksia Oulun kaupungille noin **4,7 miljoona euroa vuodessa.** (Tieliikenneonnettomuuksien yksikköarvot, Trafim tutkimuksia 5/2016).