

LIIKENNERIKOKSET KOILLISMAAN ALUEELLA VUOSINA 2014-2019



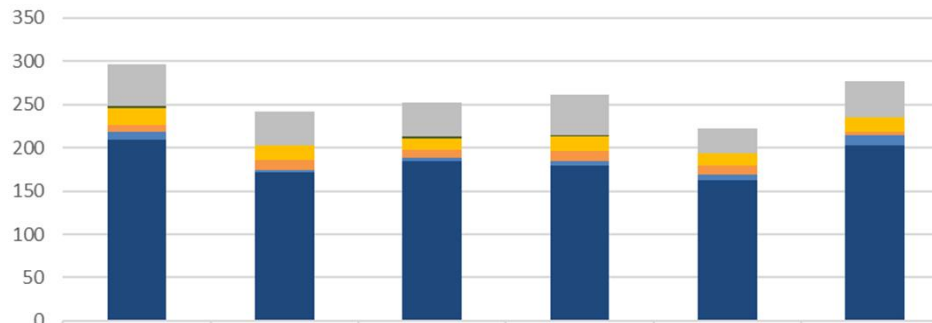
KÄYTETTY AINEISTO

- Liikenne rikokseen kuuluvat mm. liikennejuopumukset, liikenneturvallisuuden vaarantaminen, kulkuneuvon kuljettaminen oikeudetta, liikennepaot ja liikenne rikkomukset. Yleisimpiä muihin liikenne rikokseen kuuluvia tekoja ovat nopeusrajoitusten rikkomiset.
- Liikennejuopumukseen kuuluvat mm. rattijuopumus, huumaantuneena ajaminen, vesiliikennejuopumus sekä raide- ja ilmaliikennejuopumus. Myös kulkuneuvon luovuttaminen juopuneelle ja liikennejuopumus moottorittomalla ajoneuvolla ovat rangaistavia tekoja.
- Tässä koonnissa on hyödynnetty poliisin rikostilastoja vuodelta 2014-2019. Tilastot ovat saatavissa poliisin tietopalveluiden sivuilta:
https://www.poliisi.fi/tietoa_poliisista/tietopalvelut

KUNTAKOHTAISET KAAVIOT

PUDASJÄRVI

Liikennerikokset vuosina 2014-2019, Pudasjärvi



	1	2	3	4	5	6
LIKENNEPAKO TIELIIKENTEESSÄ	0	0	0	0	0	0
KULKUNEUVON KULJETTAMINEN OIKEUDETTA	49	39	39	48	28	42
LIKENNEJUOPUMUS MOOTTORITOMALLA AJONEUVOLLA	0	0	0	0	0	0
KULKUNEUVON LUOVUTTAMINEN JUOPUNEELLE	2	0	2	1	0	0
VESILIKENNEJUOPUMUS	0	0	0	0	0	0
TÖRKEÄ RATTIJUOPUMUS	20	17	14	17	15	16
RATTIJUOPUMUS	8	12	8	11	10	4
TÖRKEÄ LIKENNETURVALLISUUDEN VAARANTAMINEN	9	2	5	5	6	12
LIKENNETURVALLISUUDEN VAARANTAMINEN	209	172	184	180	163	203

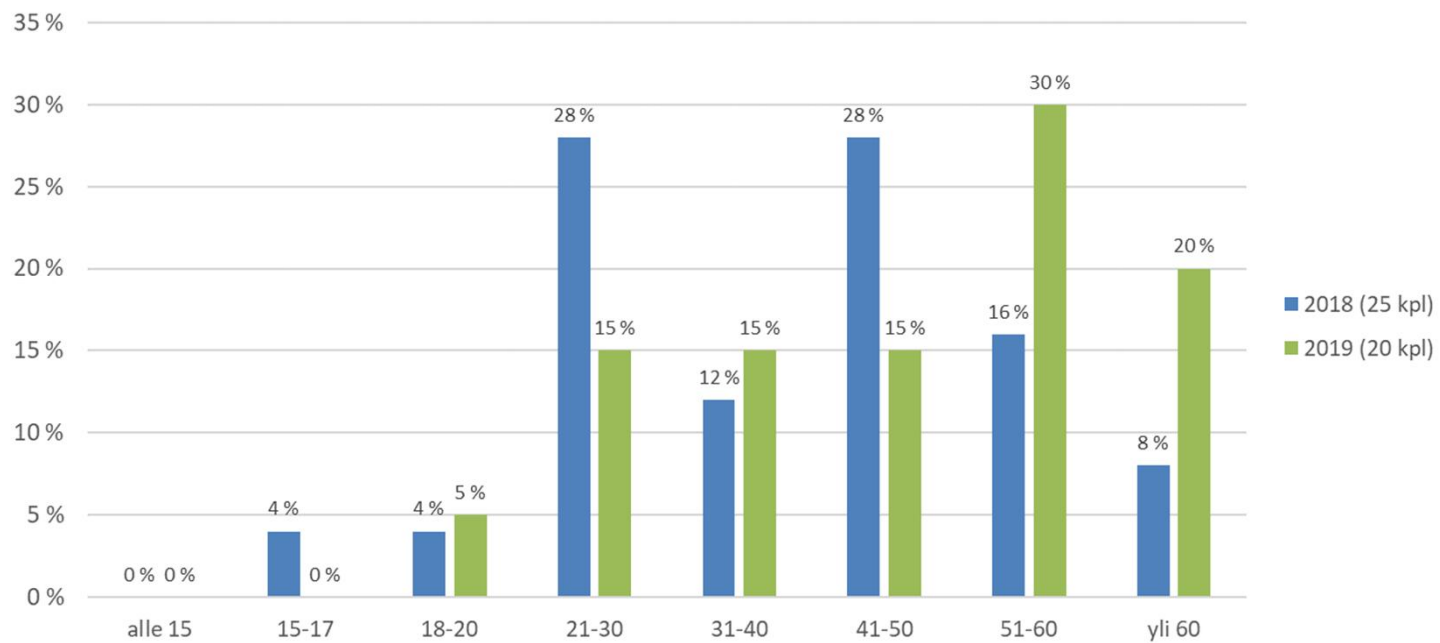
Rattijuopumusten osuus kaikista liikennerikoksista, Pudasjärvi



Lähde: Poliisi, rikostilastot

PUDASJÄRVI

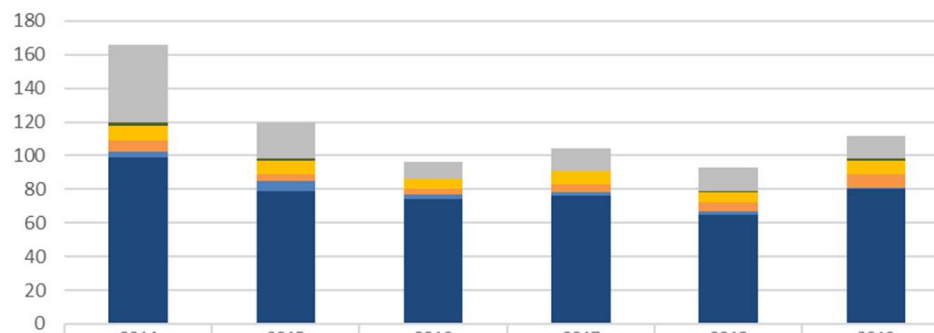
Rattijuopumusten ikäjakauma vuosina 2018-2019, Pudasjärvi



Lähde: Poliisi, rikostilastot

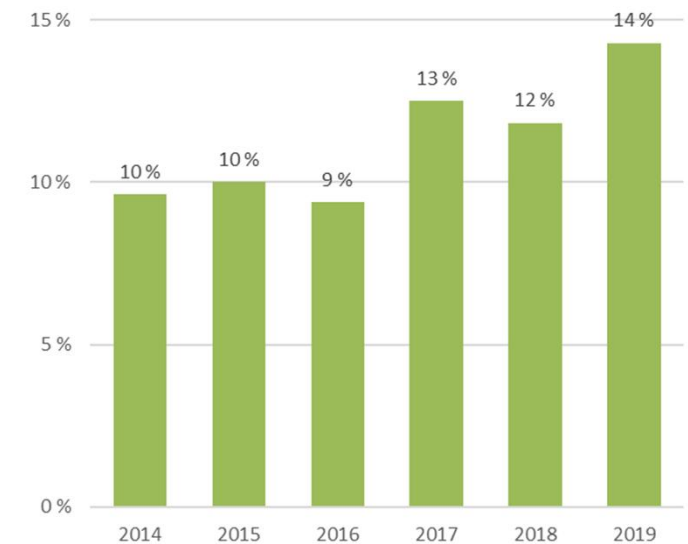
TAIVALKOSKI

Liikennerikokset vuosina 2014-2019, Taivalkoski



	2014	2015	2016	2017	2018	2019
■ LIIKENNEPAKO TIELIIKENTEESSÄ	0	0	0	0	0	0
■ KULKUNEUVON KULJETTAMINEN OIKEUDETTA	46	22	10	13	14	14
■ LIIKENNEJUOPUMUS MOOTTORITOMALLA AJONEUVOLLA	0	0	0	0	0	0
■ KULKUNEUVON LUOVUTTAMINEN JUOPUNEELLE	2	1	0	0	1	1
■ VESILIIKENNEJUOPUMUS	0	0	0	0	0	0
■ TÖRKEÄ RATTIJUOPUMUS	9	8	6	8	6	8
■ RATTIJUOPUMUS	7	4	3	5	5	8
■ TÖRKEÄ LIIKENNETURVALLISUUDEN VAARANTAMINEN	3	6	3	2	2	1
■ LIIKENNETURVALLISUUDEN VAARANTAMINEN	99	79	74	76	65	80

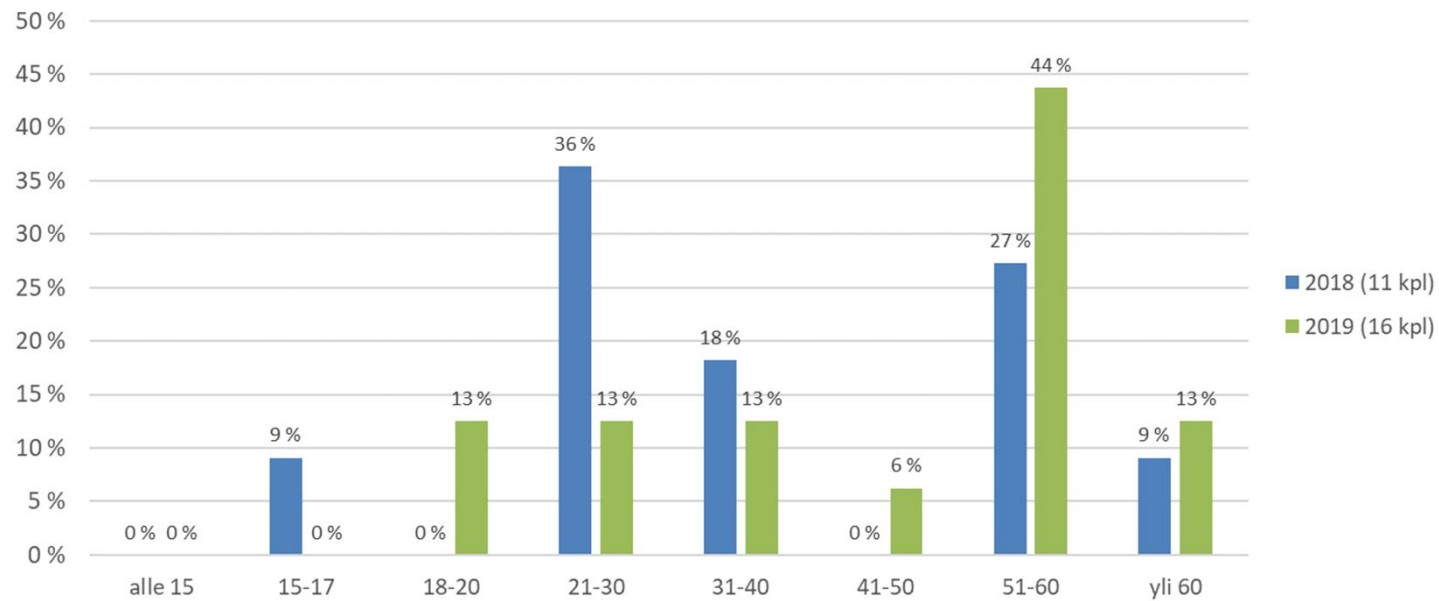
Rattijuopumusten osuus kaikista liikennerikoksista, Taivalkoski



Lähde: Poliisi, rikostilastot

TAIVALKOSKI

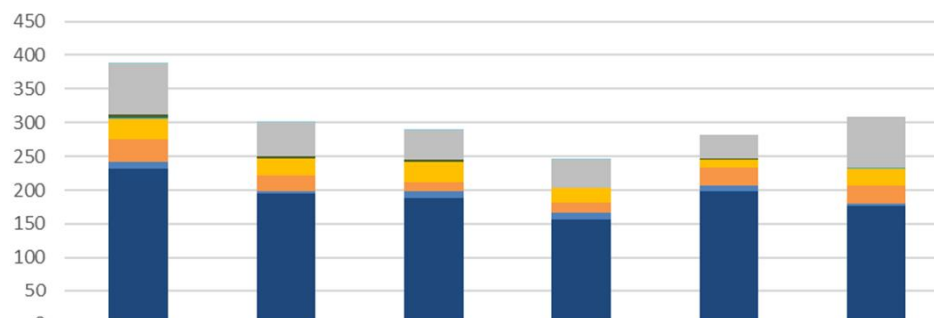
Rattijuopumusten ikäjakauma vuosina 2018-2019, Taivalkoski



Lähde: Poliisi, rikostilastot

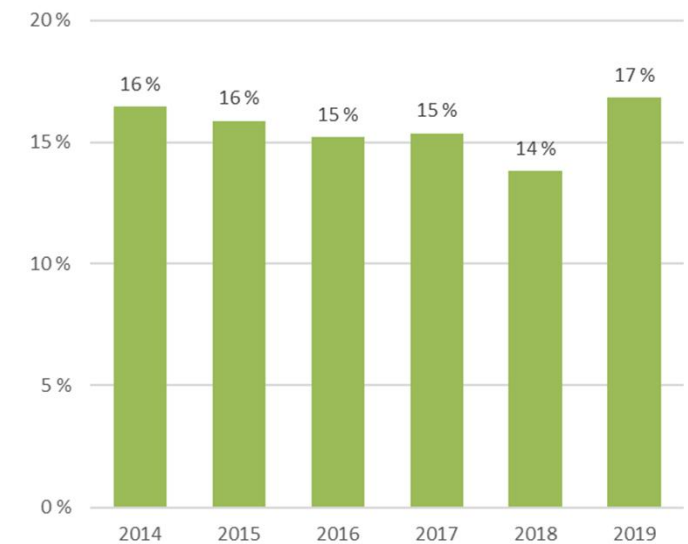
KUUSAMO

Liikenne rikokset vuosina 2014-2019, Kuusamo



	2014	2015	2016	2017	2018	2019
■ LIIKENNEPAKO TIELIIKENTEESSÄ	2	1	1	2	0	0
■ KULKUNEUVON KULJETTAMINEN OIKEUDETTA	75	51	42	41	35	75
■ LIIKENNEJUOPUMUS MOOTTORITOMALLA AJONEUVOLLA	0	0	0	0	0	0
■ KULKUNEUVON LUOVUTTAMINEN JUOPUNEELLE	5	3	4	0	2	1
■ VESILIIKENNEJUOPUMUS	1	0	0	0	0	1
■ TÖRKEÄ RATTI JUOPUMUS	30	26	31	22	12	26
■ RATTI JUOPUMUS	34	22	13	16	27	26
■ TÖRKEÄ LIIKENNETURVALLISUUDEN VAARANTAMINEN	10	4	10	9	8	4
■ LIIKENNETURVALLISUUDEN VAARANTAMINEN	232	195	188	157	198	176

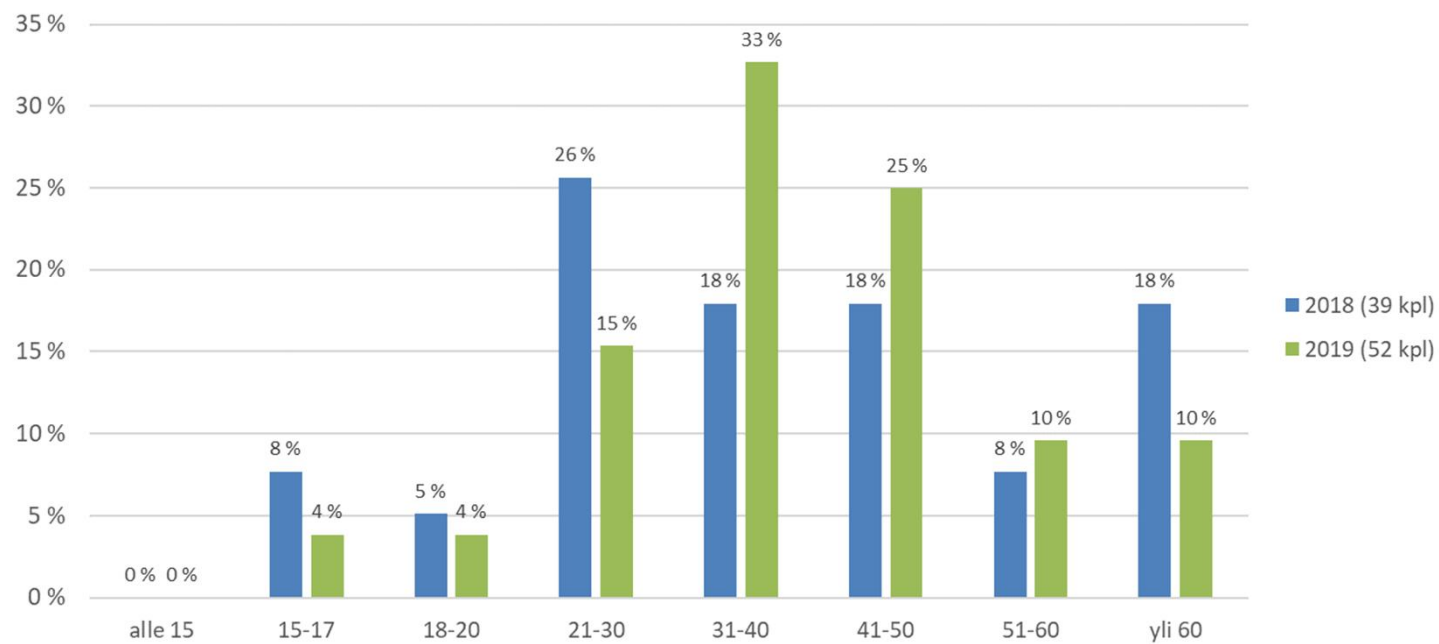
Ratti juopumusten osuus kaikista liikenne rikoksista, Kuusamo



Lähde: Poliisi, rikostilastot

KUUSAMO

Rattijuopumusten ikäjakauma vuosina 2018-2019, Kuusamo



Lähde: Poliisi, rikostilastot

RAMBOLL